


PANO DOLAPLAR

ÜRÜNLERİMİZ ELEKTROSTATİK TOZ BOYALIDIR.



40 Trifaze Sayaçlı Tablo



İŞLEMELİ TABLolar

- *E241-Kablo TV + Telefon tablosu
- *E242-Kablo TV Tablosu
- *E243-Telefon kep kep kutusu





İŞLEMELİ TABLolar

- *E251-Kombi sayaç + 7 Kademeli Kompanzasyon + 25 W otomatlı
- *E252-7 Kademeli Kompanzasyon Tablosu



SAYAÇ TABLoları (karebuatsız)

- *E301-2 Sayaçlı S.altı
- *E302-2 Sayaçlı S.üstü
- *E303-2+1 Sayaçlı S.altı
- *E304-2+1 Sayaçlı S.üstü



SAYAÇ TABLoları (karebuatlı) S.Altı

- E 313 *3 Sayaçlı 3 + 1
- E 314 *4 Sayaçlı 4 + 1
- E 315 *5 Sayaçlı 5 + 1
- E 316 *6 Sayaçlı 6 + 1
- E 317 *7 Sayaçlı 7 + 1
- E 318 *8 Sayaçlı 8 + 1
- E 320 *10 Sayaçlı 9 - 10 + 1
- E 322 *12 Sayaçlı 11 - 12 + 1
- E 341 *4 Mono + 1 Trifaze
- E 342 *5 Mono + 1 Trifaze
- E 343 *6 Mono + 1 Trifaze

SAYAÇ TABLoları (karebuatlı) S.Üstü


- E 353 *3 Sayaçlı 3 + 1
- E 354 *4 Sayaçlı 4 + 1
- E 355 *5 Sayaçlı 5 + 1
- E 356 *6 Sayaçlı 6 + 1
- E 357 *7 Sayaçlı 7 + 1
- E 358 *8 Sayaçlı 8 + 1
- E 360 *10 Sayaçlı 9 - 10 + 1
- E 362 *12 Sayaçlı 11 - 12 + 1
- E 394 *4 Mono + 1 Trifaze
- E 395 *5 Mono + 1 Trifaze
- E 396 *6 Mono + 1 Trifaze

SAYAÇ TABLoları (karebuatlı) S.Altı

- E 402 *2 TRİ sayaç karebuatlı
- E 403 *3 TRİ + 1 M oto
- E 404 *3 TRİ + 1 Mono + 1 M oto
- E 405 *4 TRİ + 1 Mono + 1 M oto
- E 406 *5 TRİ + 1 Mono + 1 M oto
- E 408 *6 -7 TRİ + 1 Mono + 1 M oto
- E 409 *8 TRİ + 1 Mono + 1 M oto
- E 411 *9 -10TRİ+ 1 Mono + 1 M oto
- E 413 *11-12TRİ+ 1 Mono + 1 M oto

SAYAÇ TABLoları (karebuatlı) S.Üstü

- E 452 *2 TRİ sayaç karebuatlı
- E 453 *3 TRİ + 1 M oto
- E 454 *3 TRİ + 1 Mono + 1 M oto
- E 455 *4 TRİ + 1 Mono + 1 M oto
- E 456 *5 TRİ + 1 Mono + 1 M oto
- E 458 *6 -7 TRİ + 1 Mono + 1 M oto
- E 459 *8 TRİ + 1 Mono + 1 M oto
- E 461 *9 -10TRİ+ 1 Mono + 1 M oto
- E 463 *11-12TRİ+ 1 Mono + 1 M oto



ÜRÜNLERİMİZ ELEKTROSTATİK TOZ BOYALIDIR.

İŞLEMELİ TABLolarKOD NO.
E200

- *E201-Monofaze Linyeli s.altı
- *E202-Monofaze şantiye süstülinyeli
- *E203-Bülbül yuvası sıva altı
- *E204-Bülbül yuvası sıva üstü
- *E205-Sanayi bülbül sıva altı
- *E206-Sanayi bülbül sıva üstü

E 201

E 203

E 204

E 205

E 206



E 107

KOD NO.
E100**DEĞİŞİK EBATLI BOŞ TABLolar**

- *E101-22x27x15 Boş tablo
- *E102-28x35x15 Boş tablo
- *E103-38x45x15 Boş tablo
- *E104-45x60x18 Boş tablo
- *E105-55x70x18 Boş tablo
- *E106-38x45 Bantlı tablo
- *E107-45x60 Bantlı tablo
- *E108-55x70 Bantlı tablo



E 211



E 212



E 214




E 213

KOD NO.
E210**İŞLEMELİ TABLolar**

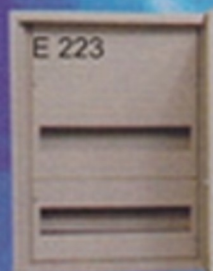
- *E211-Şantiye 50x65x18
- *E211-MOTOPOMP 50x65x18
- *E212-40x50 Harici bantlı
- *E213-Urla tipi ayaklı şantiye
- *E214-Harici sulama Panosu (sayaçsız)
- *E215-Harici sulama Panosu (sayaçlı)




E 221



E 222




E 223



E 224



E 225




E 226

KOD NO.
E220**İŞLEMELİ TABLolar**


- *E221-40x50 İşlemeli SÜ 34 W Otomatlı
- *E222-30x35 Asansör tablosu - SÜ 12 W Otomatlı Bantlı
- *E223-30x45 SA 24 W Otomatlı
- *E224-40x60 SA 54 W Otomatlı
- *E225-45x80 TMS+60 W Otomatlı
- *E226- Asansör Revizyon Tablosu



E 231



E 232



E 234




E 233

KOD NO.
E230**İŞLEMELİ TABLolar**


- *E231-SÜ 50x60 Dahili- TRİ Sayaç + 30 W Otomatlı Bantlı
- *E232-SÜ TMS+ TRİ Sayaç + 45 W Otomatlı
- *E233-SA TRİ Sayaç + 30 W Otomatlı
- *E234-TMS-Kompak Şalter Tablosu




20 Trifaze Sayaçlı Tablo




21 Monofaze Sayaçlı Tablo



8 Monofaze + 1 Trifaze



17 Monofaze Sayaçlı



Dahili Modüler Tip Pano



SAYAÇ TABLolarımız TEDAŞ ASGARİ NOrMLARINA UYGUNDUR.

HER TÜRLÜ KUMANDA, DAĞITIM, KOMPANZASYON, SAYAÇ TABLO VE PANOLARI MONTAJLI VE BOŞ OLARAK İMAL EDİLİR.